

Oppgaver
med

**PRONOMEN
OG
POSSESSIVER**

grammatikk.com

© Kjell Heggvold Ullestad
Versjon 1.2 - 2024

Innhold

Introduksjon	5
Pronomen	7
1) Subjekt-former ★.....	7
2) Subjekt-former ★.....	7
3) Du eller deg? ★.....	8
4) Korrekt alternativ ★.....	8
5) Subjekt-former og objekt-former ★.....	8
6) Subjekt-former og objekt-former ★.....	9
7) Det eller den? ★.....	9
8) Det eller den? ★★.....	9
9) Svar på spørsmålene ★★.....	10
10) Refleksive pronomen ★.....	10
11) Refleksive verb ★.....	10
12) Refleksive verb ★.....	11
13) Refleksive pronomen ★★.....	11
14) Refleksivt eller ikke refleksivt? ★★.....	12
15) Noen og noe ★★.....	12
16) Fra engelsk til norsk ★★ ★.....	13
Possessiver	15
17) Possessiver ★.....	15
18) Possessiver ★.....	15
19) Possessiver ★.....	16
20) Possessiver og adjektiv sammen ★★.....	16
21) Sin eller hennes? ★.....	17
22) Sin eller hans? ★★.....	17
23) Sara forteller ★★.....	18
24) Finn 4 feil ★★.....	18
25) Anne ★★ ★.....	19
Driller	21
Drill 1: Personlige pronomen ★.....	21
Drill 2: Possessiver ★★.....	22
Drill 3: Sin ★★ ★.....	24
Svar på oppgavene	27


INTRODUKSJON

Dette er en samling med oppgaver for å øve på norske pronomen og possessiver. Du kan trene på å finne korrekt pronomen og korrekt form av pronomenene.

Samlingen har også tre *driller*. Dette er muntlige oppgaver som du kan bruke for å lære formene bedre og automatisere dem.

Du finner svarene på alle oppgavene fra side 27.

Alle oppgavene har symboler som forteller hvor vanskelig oppgaven er, og hvor du kan finne hjelp. Se listen over symbol nedenfor.

 This is a collection of exercises to practise pronouns and possessives in Norwegian. With the help from these exercises, you can practise both choosing the right pronoun and using the right forms of the pronouns.


There are also three *drills* after the exercises. These are oral exercises to help you learn the forms and automatize the use of them.

You will find keys to all the exercises from page 27.

All the exercises have symbols telling you about their difficulty and where to look for help.

Symbol

- ★ Lett / easy
- ★★ Middels / medium
- ★★★ Vanskelig / difficult


 Du kan finne hjelp i disse dokumentene på grammatikk.com. / Look in these documents on grammatikk.com for help.

Feil?

Har du funnet en feil i en oppgave? Vennligst send en e-post til post@grammatikk.com.
Did you find a mistake in one of the exercises? Please report it to post@grammatikk.com.

PRONOMEN

1) Subjekt-former ★

 Personlige pronomener

Skriv pronomen.

1. Simon = _____
2. Simon og Ellen = _____
3. Ellen = _____
4. du og jeg = _____
5. du og Simon = _____
6. Simon og jeg = _____

2) Subjekt-former ★

 Personlige pronomener

1. - Hvor kommer du fra?
- _____ kommer fra England.
2. - Hvor kommer _____ fra?
- Vi kommer fra Frankrike.
3. - Hvor kommer Anna fra?
- _____ kommer fra Italia.
4. - Snakker _____ norsk?
- Ja, jeg snakker norsk.
5. - Hvor jobber Frank?
- _____ jobber på NTNU.
6. - Hva gjør Anna og Frank nå?
- _____ spiser lunsj.

3) Du eller deg? ★

 Personlige pronomener


1. Hvorfor går _____ i kiosken?
2. Jeg kjøper en sjokolade til _____.
3. Skriver _____ en melding til Tom?
4. Hvordan har _____ det?
5. Hvordan går det med _____?
6. Thomas snakker med _____.
7. Nå forstår _____ litt norsk.
8. Nå forstår jeg _____.
9. Så hyggelig å se _____!

4) Korrekt alternativ ★

 Personlige pronomener

1. Jeg ser _____ (du/deg).
2. Er han gift med _____ (hun/henne)?
3. _____ (De/Dem) snakker norsk.
4. _____ (Han/ham) snakker norsk med _____ (jeg/meg).
5. Liker _____ (du/deg) _____ (hun/henne)?
6. _____ (Vi/oss) ser _____ (de/dem).
7. Nå kommer _____ (de/dem) til _____ (vi/oss).

5) Subjekt-former og objekt-former ★


 Personlige pronomener

Skriv pronomen for navnene og substantivene.

1. Jeg ser _____ (**Carlos**).
2. _____ (**Jeg og Carlos**) blir med _____ (**Anita**) til byen.
3. _____ (**Flyet**) kommer til Trondheim klokka 10.
4. Vil _____ (**du og Fredrik**) spise lunsj med _____ (**Anita og Tom**)?
5. Kan du fotografere _____ (**meg og Tom**)?
6. _____ (**Lisa**) hører _____ (**Emma**).

7. _____ (Jeg og du) spiser _____ (pizzaen og salaten).
8. Liker du _____ (filmen)?

6) Subjekt-former og objekt-former ★

 Personlige pronomener

Skriv pronomener for navnene og substantivene.

1. Nå kommer _____ (Roger).
2. Vi besøker _____ (Anne og Jan).
3. _____ (Roger) skriver en e-post til _____ (Ruth).
4. _____ (Ruth) leser _____ (e-posten).
5. _____ (Peter) er på en restaurant med _____ (Elisabeth).
6. _____ (Du og Jakob) bor med _____ (Erik og Ruth).
7. _____ (En student) inviterer _____ (jeg og Hans).
8. Jeg går på norskkurs. _____ (Norskkurset) starter nå.

7) Det eller den? ★

 Det - den

1. Hvor er bilen? _____ er i garasjen.
2. Hvor er norskkurset? _____ er på skolen.
3. Hvor er universitetet? _____ er i Trondheim.
4. Hva heter byen? _____ heter Oslo.
5. Hvordan er språket? _____ er vanskelig.
6. Hvordan er teksten? _____ er god.
7. Hvor er boka? _____ er hjemme.
8. Hvor går flyet? _____ går til Roma.
9. Liker du filmen? Ja, jeg liker _____.
10. Når kommer bussen? _____ kommer nå.


8) Det eller den? ★★

 Det - den

1. Jeg kjøper ei flaske Cola. _____ koster 30 kroner.

2. Hun kjøper et brød. _____ koster 35 kroner.
3. Han har en sykkel. _____ er en fin sykkel.
4. Hun skriver en melding. _____ er hyggelig.
5. Hva heter avisa? _____ heter VG.
6. Hvordan er norskkurset? _____ er veldig bra.
7. Hva er _____? _____ er en mobil.
8. Hun har en god mobil. Hva koster _____?


9) Svar på spørsmålene ★★

 Personlige pronomener og Det - den

Bruk pronomener for ordene med strek.

1. Hvor er Maria? _____
2. Snakker du med Maria? _____
3. Kan du hjelpe oss? _____
4. Hvor er bilen? _____
5. Liker du huset mitt? _____
6. Har du sett Lisa og Sara? _____
7. Hvor skal du og Sara? _____

10) Refleksive pronomener ★

 Refleksive pronomener

1. Elisabeth sminker _____ om morgenen.
2. Jeg har ikke barbert _____ i dag.
3. Vi må ha på _____ varme klær i dag.
4. Har dere vasket _____?
5. Mikael og Erik så _____ selv på TV.
6. Nå må du kle på _____, så vi ikke kommer for sent.

11) Refleksive verb ★

 Refleksive pronomener og Refleksive verb

1. Du og Maria skal gifte _____ i november.


2. Hvordan føler du _____ i dag?
3. Vi soler _____ på balkongen om sommeren.
4. Hun må skynde _____ til bussen.
5. Jeg gleder _____ til eksamenen på norskkurset!
6. De konsentrerer _____ på eksamen.
7. Koste du _____ i ferien?
8. Jeg og Simon setter _____ på en kafé.

12) Refleksive verb ★

 *Refleksive pronomener og Refleksive verb*


1. Jeg gleder _____ til sommeren.
2. Vi har bestemt _____ for å flytte.
3. Han gruer _____ til han skal til tannlegen.
4. Når skal dere gifte _____?
5. Nå må du skynde _____!
6. Tom og Peter må skynde _____ fordi bussen går nå.
7. Jeg og Peter går og legger _____ nå.
8. Barna må legge _____ klokka åtte.

13) Refleksive pronomener ★★

 *Refleksive pronomener og Seg eller hverandre?*

- | | |
|---|-----------------------------|
| 1. Maria vasker dattera. | Maria vasker _____. |
| 2. Maria vasker Maria. | Maria vasker _____. |
| 3. Herman ser Herman i speilet. | Herman ser _____ i speilet. |
| 4. Herman ser Kjell i byen. | Herman ser _____ i byen. |
| 5. Tom ser Kjell, og Kjell ser Tom. | De ser _____. |
| 6. Tom og Kjell ser Tom og Kjell i speilet. | De ser _____ i speilet. |
| 7. Lisa kler på Lisa. | Lisa kler på _____. |
| 8. Lisa kler på Jakob. | Lisa kler på _____. |


14) Refleksivt eller ikke refleksivt? ★★

 Refleksive pronomener og Refleksive verb

Eksempler: å sette (seg) Jeg setter meg i stolen.
 å sette (seg) Jeg setter koppen på bordet.

1. å reise (seg) Vi skal _____ London på søndag.
2. å føle (seg) Jeg _____ litt trist i dag.
3. å slå (seg) Anette har lyst til å _____ med hammeren.
4. å legge (seg) Hun _____ alltid klokka elleve.
5. å like (seg) De _____ godt i denne byen.
6. å skille (seg) Arne og Klara skal _____.
7. å føle (seg) Jeg kan _____ at gulvet er kaldt.
8. å sette (seg) Hun _____ alltid skoene ved siden av døra.
9. å like (seg) Jeg _____ godt å bo i denne byen.
10. å reise (seg) Vi _____ og gikk fra bordet.
11. å legge (seg) Kan du _____ mobilen i veska?
12. å slå (seg) Du må ikke falle og _____!
13. å skille (seg) Læreren måtte _____ barna som var uvenner.
14. å sette (seg) Dere kan _____ her.

15) Noen og noe ★★

 Noen eller noe?

1. Har du lyst på _____ å spise?
2. Jeg vil gjerne ha _____ brødkiver.
3. Der borte kommer det _____. Jeg tror det er Albert.
4. Vil du ha _____ annet?
5. Hun har besøkt meg _____ ganger.
6. Han har ikke _____ sønn.
7. Dette er ikke _____ problem.
8. Har _____ ringt til meg?
9. Har du _____ kaffe?
10. Jeg må fortelle deg _____ interessant.

11. Jeg ser _____ gutter i gata.
12. Jeg ser _____ der borte, men jeg vet ikke hva det er.
13. Jeg ser _____ der borte, men jeg vet ikke hvem det er.

16) Fra engelsk til norsk ★★★


👉 *Personlige pronomen, Det – den?, Refleksive pronomener, Refleksive verb og Noen eller noe?*

Skriv på et separat papir.

1. She looks at me, and I look at her.
2. Do you want to eat, Anne and Tom?
3. Where is the car? It is in front of the house.
4. It is an old car.
5. Someone sent me an e-post.
6. He will marry her in two weeks.
7. They always have a good time when they are in Italy.
8. I talk with her.
9. I wash myself every morning.
10. Do you want something?
11. We help each other.
12. I am not looking forward to the winter.
13. We stand up when the King comes.
14. The cat is grey, and it is called Pus.
15. When do you go to bed in the weekend?
16. I didn't feel very well this morning.
17. They visit us, and we visit them.
18. Is there anyone here?
19. Have you decided to find a new job?
20. They saw each other on the bus.
21. We met yesterday.

POSSESSIVER

17) Possessiver ★


 Possessive pronomener

Eksempel: Jeg har en bil.

Det er bilen min.

- | | |
|---------------------------|------------------------|
| 1. Dere har en bror. | Det er broren _____. |
| 2. Han har en venn. | Det er vennen _____. |
| 3. Du har en hybel. | Det er hybelen _____. |
| 4. Hun har en bil. | Det er bilen _____. |
| 5. De har en stol. | Det er stolen _____. |
| 6. Du har tre venner. | Det er vennene _____. |
| 7. Vi har et hus. | Det er huset _____. |
| 8. Jeg har ei bok. | Det er boka _____. |
| 9. Vi har mange kopper. | Det er koppene _____. |
| 10. Jeg har et bord. | Det er bordet _____. |
| 11. Du har ei venninne. | Det er venninna _____. |
| 12. Jeg har mange søsken. | Det er søsknene _____. |
| 13. Du har ei stue. | Det er stua _____. |
| 14. Jeg har en genser. | Det er genseren _____. |

18) Possessiver ★

 Possessive pronomener

Eksempel: jeg - en katt


katten min / min katt

- | | |
|-----------------------|-------|
| 1. hun - en venn | _____ |
| 2. vi - venner | _____ |
| 3. dere - et hus | _____ |
| 4. du - ei bok | _____ |
| 5. jeg - et skjerf | _____ |
| 6. han - en sjokolade | _____ |
| 7. de - sokker | _____ |
| 8. vi - et bilde | _____ |

9. jeg - møbler

10. du - et hår

19) Possessiver ★

 Possessive pronomener

Eksempel: Tom har en snill venn.

Vennen hans er snill

1. Han har en gammel bil.

2. Vi har et rødt hus.

3. Jeg har grønne klær.

4. Hun har en pen kjole.

5. Du har ei ny jakke.

6. De har brune jakker.


7. Martin og Lise har en ny bil.

8. Jeg og kona har ei stor stue.

9. Du og kona har ei pen hytte.

10. Lisa har en hyggelig mann.

20) Possessiver og adjektiv sammen ★★

 Possessive pronomener og Adjektivets former

Eksempel: Jeg har en fin bil.

Den fine bilen min

1. Jeg har en gul genser.

2. Hun har en stor sønn.

3. Vi har små barn.

4. De har et stort hus.

5. Du har en rød sykkel.

6. Han har en norsk venn.

7. Jeg har et fint bord.

8. Du har gode venner.

21) Sin eller hennes? ★

 Sin

Anna har en hybel, en bil og en bror.

1. Hybelen _____ ligger i sentrum.
2. Hun liker ikke bilen _____ så godt.
3. Jeg synes at hybelen _____ er fin.
4. Hun bruker ikke bilen _____ så ofte.
5. Broren _____ låner ofte bilen _____.
6. Hun er veldig glad i broren _____.
7. Jeg er også veldig glad i broren _____.
8. Anna og broren _____ er veldig hyggelige.

22) Sin eller hans? ★★

 Sin

Peter har en sykkel, men Tom har ikke sykkel

1. Han liker sykkelen _____.
2. Tom vil kjøpe sykkelen _____.
3. Peter spør om Tom liker sykkelen _____.
4. Tom spør om Peter liker sykkelen _____.
5. Peter kommer med sykkelen _____.
6. Sykkelen _____ er blå.
7. Peter synes at sykkelen _____ er fin.
8. Peter og sykkelen _____ har vært mange steder.
9. Kona _____ liker også sykkelen _____.
10. Peter kjøpte sykkelen _____ i byen.

23) Sara forteller ★★

☞ Sin

Sara sier:

Sara forteller:

Eksempel:

Jeg skal vaske sykkelen min.

Hun skal vaske sykkelen sin.

1. Sykkelen min er ny. _____
2. Jeg må rydde i huset mitt. _____
3. Huset mitt er gammelt. _____
4. Mora mi liker huset mitt. _____
5. Jeg får besøk av mora mi. _____
6. Mora mi kommer i dag. _____
7. Mora mi og barna mine leker. _____
8. Barna mine er fem år gamle. _____
9. Jeg må hjelpe barna mine. _____
10. Det er bra at mora mi kommer. _____


24) Finn 4 feil ★★

☞ Sin

I denne teksten er det fire feil med *sin*. Finn dem!

Kåre og kona si diskuterer økonomien deres. Kåre vil bytte bilen deres. Den gamle bilen deres har problemer igjen. Bilen deres trenger reparasjon. De må også pusse opp leiligheten deres. Kåre vil ikke abonnere på to aviser, men barna sine trenger dem for å gjøre leksene sine. «Hva skal vi spise,» spør kona. Hun vil ikke at familien skal spise fiskeboller hver dag.

25) Anne ★★★

 Personlige pronomener, Det – den, Refleksive verb, Possessiver og Sin

Anne bor sammen med foreldrene _____ i Bodø. Foreldrene _____ jobber i politiet. Hver morgen kommer mamma og vekker _____ klokka 7. Anne går på badet og vasker _____, og så spiser _____ frokost sammen.

Etter frokosten må _____ dra til skolen, og mamma lager matpakke til _____. «Hvor mange brødskeer vil _____ ha?» spør _____. «_____ vil ha tre keer,» svarer Anne.

Det er kaldt ute, og mamma sier: «Du må ta på _____ lue og skjerf.» «Ja», svarer Anne og løper ut. Hun tar bussen til skolen. _____ ligger tre kilometer fra hjemmet _____. I dag må hun skynde _____ fordi bussen _____ kommer om ett minutt!


Anne har mange venner på skolen, og hun liker også lærerne _____. Favoritt-fagene _____ er matematikk og engelsk. Hun liker _____ godt på skolen. Anne og vennene snakker med _____ i pausene. _____ diskuterer guttene i klassen. Anne spør Heidi og Marta: «Liker _____ Ola og Hans?» Heidi og Marta liker _____ godt.

I sommer skal Anne reise til Sverige med faren _____, Heidi og Marta. _____ skal til Stockholm. «Gleder dere _____ til å se Stockholm?» spør pappa. Alle jentene svarer: «Ja, _____ gleder _____ kjempemye! _____ blir veldig spennende.»

DRILLER

Drill 1: Personlige pronomen ★

Brett arket eller dekk over den høyre kolonnen. Gjenta setningen, men bruk pronomen i stedet for de ordene med **feit skrift**. Sjekk svaret i høyre kolonne etterpå.


 Fold the paper or cover up the right column. Repeat the sentence, but replace the words in **bold types** with pronouns. Check your answer in the right column.

1	Anne bor her.	Hun bor her.
2	Jeg og Petter snakker norsk.	Vi snakker norsk.
3	Ser du Ola og Kari ?	Ser du dem?
4	Jeg har et hus. Huset er stort.	Jeg har et hus. Det er stort.
5	Jakob er ni år.	Han er ni år.
6	Hvor er du og Lise ?	Hvor er dere?
7	Du må hilse på Sara .	Du må hilse på henne.
8	Vil du snakke med meg og Jan ?	Vil du snakke med oss.
9	Her er ei bok. Boka er god.	Her er ei bok. Den er god.
10	Marianne vasker Marianne .	Marianne vasker seg.
11	Marianne vasker dattera .	Marianne vasker henne.
12	Jeg besøker deg og familien .	Jeg besøker dere.
13	Tom, John og Karl spiser.	De spiser.
14	Der står Petra og vennene .	Der står de.
15	Liker du Sebastian ?	Liker du ham/han.
16	Du og jeg er hos Anna .	Vi er hos henne.
17	Fredrik ser Fredrik i speilet.	Han ser seg i speilet.
18	Har du lest avisa ?	Har du lest den?
19	Jobber Emma på en skole?	Jobber hun på en skole?
20	Sjefen heter Tomas.	Han heter Tomas.
21	Sjefen heter Elisabeth.	Hun heter Elisabeth.
22	Spiller du og vennene tennis?	Spiller dere tennis?
23	Alle barna er syke i dag.	De er syke i dag.
24	Bordet er dyrt.	Det er dyrt.

25	Jeg reiser med Hans og Grete .	Jeg reiser med dem.
26	Du og Per besøker meg og Ola .	Dere besøker oss.
27	Jeg og Ola besøker deg og Per .	Vi besøker dere.
28	Du og Ida skyper med Martin .	Dere skyper med ham/han.
29	Viktor kjøper stolen og bordet til Jennifer .	Han kjøper dem til henne.
30	Læreren og barna er ute.	De er ute.

Drill 2: Possessiver ★★

Brett arket eller dekk over den høyre kolonnen. Si riktig possessivt pronomen sammen med substantivet, som i eksempelet. Sjekk svaret etterpå.

 Fold the paper or cover up the right column. Say the correct possessive pronoun with the noun. Look at the example. Check your answer afterwards.

Eksempel:

	jeg - en bil	bilen min / min bil
1	han - en sønn	sønnen hans / hans sønn
2	du - venner	vennene dine / dine venner
3	hun - en jakke	jakken hennes / hennes jakke
4	dere - ei datter	dattera deres / deres datter
5	jeg - et bord	bordet mitt / mitt bord
6	du - en bror	broren din / din bror
7	vi - ei tante	tanta vår / vår tante
8	vi - et hus	huset vårt / vårt hus
9	jeg - ei søster	søstera mi / mi søster
10	de - en lærer	læreren deres / deres lærer
11	jeg - klær	klærne mine / mine klær
12	du - jakker	jakkene dine / dine jakker
13	dere - et bord	bordet deres / deres bord
14	han - en sykkel	sykkelen hans / hans sykkel
15	hun - ei bok	boka hennes / hennes bok
16	de - familier	familiene deres / deres familier
17	jeg - et kamera	kameraet mitt / mitt kamera

18	vi - en far	faren vår / vår far
19	du - et bilde	bildet ditt / ditt bilde
20	jeg - venner	vennene mine / mine venner
21	vi - et piano	pianoet vårt / vårt piano
22	dere - en ball	ballen deres / deres ball
23	de - en ball	ballen deres / deres ball
24	jeg - et skap	skapet mitt / mitt skap
25	han - et problem	problemet hans / hans problem
26	du - et språk	språket ditt / ditt språk
27	jeg - epler	eplene mine / mine epler
28	hun - en genser	genseren hennes / hennes genser
29	vi - et brød	brødet vårt / vårt brød
30	vi - sko (plural)	skoene våre / våre sko
31	jeg - en katt	katten min / min katt
32	hun - en bil	bilen hennes / hennes bil
33	dere - et rom	rommet deres / deres rom
34	du - en kjæreste	kjæresten din / din kjæreste
35	vi - en by	byen vår / vår by
36	jeg - et glass	glasset mitt / mitt glass
37	han - en telefon	telefonen hans / hans telefon
38	de - brødre	brødrene deres / deres brødre
39	du - bukser	buksene dine / dine bukser
40	jeg - bøker	bøkene mine / mine bøker

Drill 3: Sin ★★★

Brett arket eller dekk over den høyre kolonnen. Sett inn riktig pronomen i riktig form. Sjekk svaret etterpå.

 Fold the paper or cover up the right column. Insert the right pronoun in the right form. Check your answer afterwards.

Eksempel:

	Anne har en bror. Hun er glad i broren ____.	Hun er glad i broren sin .
1	Tomas har ei søster. Søstera ____ heter Emma.	Søstera hans heter Emma.
2	Tomas har ei søster. Han snakker med søstera ____.	Han snakker med søstera si .
3	Tomas har ei søster. Jakob liker søstera ____ også.	Jakob liker søstera hans også.
4	Lise har en sykkel. Hun sykler på sykkelen ____ nå.	Hun sykler på sykkelen sin nå.
5	Lise har en sykkel. Hun sier at sykkelen ____ er best.	Hun sier at sykkelen hennes er best.
6	Lise har en sykkel. Anne låner sykkelen ____.	Anne låner sykkelen hennes .
7	Ole har ei mor. I dag er mora ____ hjemme.	I dag er mora hans hjemme.
8	Ole har ei mor. Han drar på ferie med mora ____.	Han drar på ferie med mora si .
9	Ole har ei mor. Ole sier at han liker mora ____.	Ole sier at han liker mora si .
10	Ole har ei mor. Ole og mora ____ drar på ferie.	Ole og mora hans drar på ferie.
11	Petra og Paul har et bord. Bordet ____ er nytt.	Bordet deres er nytt.
12	Petra og Paul har et bord. De kjøpte bordet ____ i går.	De kjøpte bordet sitt i går.
13	Petra og Paul har et bord. De liker at bordet ____ er stort.	De liker at bordet deres er stort.
14	Petra og Paul har et bord. Det ligger en duk på bordet ____.	Det ligger en duk på bordet deres .
15	John har en nabo. Han liker naboen ____.	Han liker naboen sin .
16	John har en nabo. Peter liker naboen ____.	Peter liker naboen hans .
17	John har en nabo. Naboen ____ er veldig hyggelig.	Naboen hans er veldig hyggelig.
18	John har en nabo. Han vil besøke naboen ____.	Han vil besøke naboen sin .

19	John har en nabo. Peter tror at John liker naboen ____.	Peter tror at John liker naboen sin .
20	Maria har to barn. Hun sier at barna ____ er flinke.	Hun sier at barna hennes er flinke.
21	Maria har to barn. Hun leker med barna ____.	Hun leker med barna sine .
22	Maria har to barn. Lise ser at Maria leker med barna ____.	Lise ser at Maria leker med barna sine .
23	Maria har to barn. Hun spør om Lise vil leke med barna ____.	Hun spør om Lise vil leke med barna hennes .
24	Maria har to barn. Barna ____ går på skolen.	Barna hennes går på skolen.
25	Erik har en venn. Vennen ____ er lærer.	Vennen hans er lærer.
26	Erik har en venn. Han treffer vennen ____ hver dag.	Han treffer vennen sin hver dag.
27	Erik har en venn. Han spiller kort med vennen ____.	Han spiller kort med vennen sin .
28	Erik har en venn. Han og vennen ____ spiller kort.	Han og vennen hans spiller kort.
29	Erik har en venn som har barn. Vennen ____ elsker barna ____.	Vennen hans elsker barna sine .
30	Erik har en venn som har barn. Erik liker barna ____.	Erik liker barna hans .
31	Johan har ei matpakke. Han spiser matpakken ____ nå.	Han spiser matpakka si nå.
32	Johan har ei matpakke. Paul tror Johan liker matpakka ____.	Paul tror at Johan liker matpakka si .
33	Johan har ei matpakke. Paul får litt av matpakka ____.	Paul får litt av matpakka hans .

SVAR PÅ OPPGAVENE

1) Subjekt-former

1. han, 2. de, 3. hun, 4. vi, 5. dere, 6. vi

2) Subjekt-former

1. Jeg, 2. dere, 3. Hun, 4. du, 5. Han, 6. De

3) Du eller deg?

1. du, 2. deg, 3. du, 4. du, 5. deg, 6. deg, 7. du, 8. deg, 9. deg

4) Korrekt alternativ

1. deg, 2. henne, 3. De, 4. Han – meg, 5. du – henne, 6. vi – dem, 7. de – oss

5) Subjekt-former og objekt-former

1. ham/han, 2. Vi – henne, 3. Det, 4. dere – dem, 5. oss, 6. Hun – henne, 7. Vi – dem, 8. den

6) Subjekt-former og objekt-former

1. han, 2. dem, 3. Han – henne, 4. Hun – den, 5. Han – henne, 6. Dere – dem, 7. Han/Hun – oss, 8. Det

7) Det eller den?

1. Den, 2. Det, 3. Det, 4. Den, 5. Det, 6. Den, 7. Den, 8. Det, 9. den, 10. Den

8) Det eller den?

1. Den, 2. Det, 3. Det, 4. Den, 5. Den, 6. Det, 7. det – Det, 8. den

9) Svar på spørsmålene (eksempel)

1. Hun er på skolen. 2. Ja, jeg snakker med henne. 3. Ja, jeg kan hjelpe dere. 4. Den er i garasjen. 5. Ja, jeg liker det. 6. Nei, jeg har ikke sett dem. 7. Vi skal i butikken.

10) Refleksive pronomener

1. seg, 2. meg, 3. dere, 4. seg, 5. seg, 6. deg

11) Refleksive verb

1. dere, 2. deg, 3. oss, 4. seg, 5. meg, 6. seg, 7. deg, 8. oss

12) Refleksive verb

1. meg, 2. oss, 3. seg, 4. dere, 5. deg, 6. seg, 7. oss, 8. seg

13) Refleksive pronomener

1. henne, 2. seg, 3. seg, 4. ham/han, 5. hverandre, 6. seg, 7. seg, 8. ham/han

14) Refleksivt eller ikke refleksivt?

1. reise, 2. føler meg, 3. slå, 4. legger seg, 5. liker seg, 6. skille seg, 7. føle, 8. setter, 9. liker, 10. reiste oss, 11. legge, 12. slå deg, 13. skille, 14. sette

15) Noen og noe?

1. noe, 2. noen, 3. noen, 4. noe, 5. noen, 6. noen, 7. noe, 8. noen, 9. noe, 10. noe, 11. noen, 12. noe, 13. noen

16) Fra engelsk til norsk

1. Hun ser på meg, og jeg ser på henne. 2. Vil dere spise, Anne og Tom. 3. Hvor er bilen? Den er foran huset. 4. Det er en gammel bil. 5. Han skal gifte seg med henne om to uker. 6. Noen sendte meg en e-post. / Noen sendte en e-post til meg. 7. De koser seg alltid når de er i Italia. 8. Jeg snakker med henne. 9. Jeg vasker meg hver morgen. 10. Vil du ha noe? 11. Vi hjelper hverandre. 12. Jeg gleder meg ikke til vinteren. 13. Vi reiser oss når kongen kommer. 14. Katten er grå, og den heter Pus. 15. Når legger du deg i helga? 16. Jeg følte meg ikke bra i morges. 17. De besøker oss, og vi besøker dem. 18. Er det noen her? 19. Har du bestemt deg for å finne en ny jobb. / Har dere bestemt dere ... 20. De så hverandre på bussen. 21. Vi møtte hverandre i går. / Vi møttes i går.

17) Possessiver

1. deres, 2. hans, 3. din, 4. hennes, 5. deres, 6. dine, 7. vårt, 8. mi, 9. våre, 10. mitt, 11. di, 12. mine, 13. di, 14. min

18) Possessiver

1. vennen hennes / hennes venn, 2. vennene våre / våre venner, 3. huset deres / deres hus, 4. boka di / di bok, 5. skjerfet mitt / mitt skjerf, 6. sjokoladen hans / hans sjokolade, 7. sokkene deres / deres sokker, 8. bildet vårt / vårt bilde, 9. møblene mine / mine møbler, 10. håret ditt / ditt hår

19) Possessiver

1. Bilen hans er gammel. 2. Huset vårt er rødt. 3. Klærne mine er grønne. 4. Kjolen hennes er pen. 5. Jakka di er ny. 6. Jakkene deres er brune. 7. Bilen deres er ny. 8. Stua vår er stor. 9. Hytta deres er pen. 10. Mannen hennes er hyggelig.

20) Possessiver og adjektiv sammen

1. Den gule genseren min, 2. Den store sønnen hennes, 3. De små barna våre, 4. Det store huset deres, 5. Den røde sykkelen din, 6. Den norske vennen hans, 7. Det fine bordet mitt, 8. De gode vennene dine

21) Sin eller hennes?

1. hennes, 2. sin, 3. hennes, 4. sin, 5. hennes – hennes, 6. sin, 7. hennes, 8. hennes

22) Sin eller hans?

1. sin, 2. hans, 3. hans, 4. sin, 5. sin, 6. hans, 7. hans, 8. hans, 9. hans – hans, 10. sin

23) Sara forteller

1. Sykkelen hennes er ny. 2. Hun må rydde i huset sitt. 3. Huset hennes er gammelt. 4. Mora hennes liker huset hennes. 5. Hun får besøk av mora si. 6. Mora hennes kommer i dag. 7. Mora hennes og barna hennes leker. 8. Barna hennes er fem år gamle. 9. Hun må hjelpe barna sine. 10. Det er bra at mora hennes kommer.

24) Finn 4 feil

Kåre og kona **hans** diskuterer økonomien **sin**. Kåre vil bytte bilen deres. Den gamle bilen deres har problemer igjen. Bilen deres trenger reparasjon. De må også pusse opp leiligheten **sin**. Kåre vil ikke abonnere på to aviser, men barna **deres** trenger dem for å gjøre leksene sine. «Hva skal vi spise,» spør kona. Hun vil ikke at familien skal spise fiskeboller hver dag.

25) Anne

sine, hennes, henne, seg, de
hun, henne, du, hun, Jeg
deg, Den, hennes, seg, hennes
sine, hennes, seg, hverandre, De, dere, dem
sin, De, dere, vi, oss, Det